

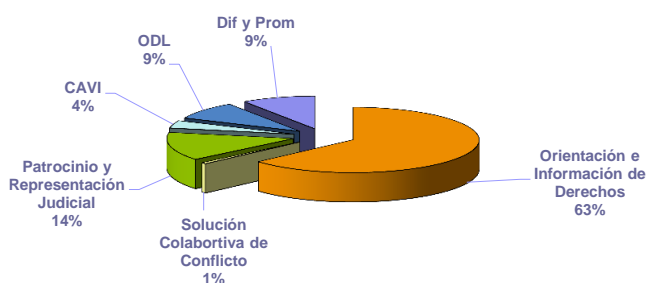
**RESUMEN REGISTRO ESTADÍSTICO
REGIÓN DE COQUIMBO
PERIODO: ENERO A DICIEMBRE AÑO 2016**

I. Distribución del Total de Personas Atendidas por Línea de Servicio
Periodo Enero a Diciembre año 2016

Línea de Atención	Total
Orientación e Información de Derechos	35.232
Solución Colaborativa de Conflictos	356
Patrocinio y Representación Judicial	7.766
Atención de Víctimas de Delitos Violentos	2.058
Oficinas de Defensa Laboral	4.938
Difusión y Promoción de Derechos	5.226
Total Atenciones	55.576

Distribución Porcentual
Total de personas atendidas por Línea de Servicio
Región de Coquimbo

Periodo: Enero a Diciembre 2016



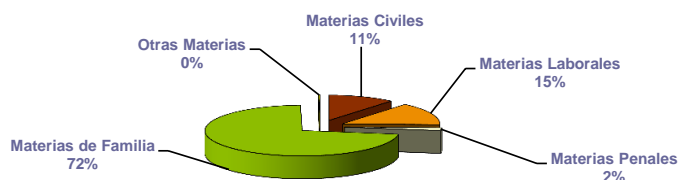
II. Representación Judicial

1.- Total de Casos Representados Judicialmente; Distribuidos según tipo de Materia

Periodo Enero a Diciembre año 2016

Tipo de Materia	Total
Materias Civiles	862
Materias Laborales	1.120
Materias Penales	141
Materias de Familia	5.621
Otras Materias	22
Total	7.766

Distribución Porcentual Por Materia
Línea de Servicio
Patrocinio y Representación Judicial
Periodo Enero a Diciembre año 2016



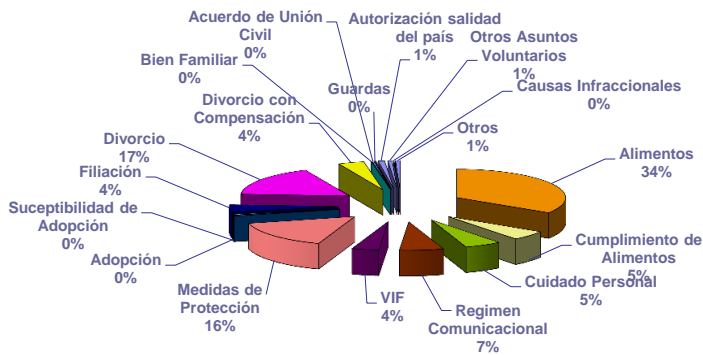
**2.- Distribución según Tipo de Materia de casos representados Judicialmente
Area de Familia**

Periodo Enero a Diciembre año 2016

Total Casos por Materia de Familia	
Submateria	TOTAL
Alimentos	1.912
Cumplimiento de Alimentos	303
Cuidado Personal	307
Regimen Comunicacional	366
VIF	223
Medidas de Protección	887
Suceptibilidad de Adopción	22
Adopción	20
Filiación	233
Divorcio	974
Divorcio con Compensación	216
Bien Familiar	1
Acuerdo de Unión Civil	16
Guardas	9
Autorización salida del país	54
Otros Asuntos Voluntarios	37
Causas Infracionales	3
Otros	38
Total	5.621

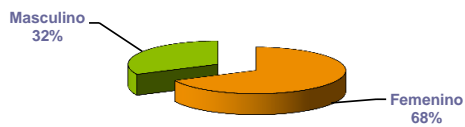
Distribución Porcentual Causas de Familia
Según Materia

Periodo Enero a Diciembre 2016



Distribución Porcentual Causas Patrocinadas en Materia de Familia
Según Sexo

Periodo Enero a Diciembre 2016



**2.1- Número total de audiencias según Tipo
Area de Familia - Area Laboral**

Periodo Enero a Diciembre año 2016

Participación en Audiencias de Familia	Preparatorias	De Juicio	Revisión y cumplimientos	Otras Audiencias	Total
Total	2.378	1.408	162	307	4.255

Participación en Audiencias Laborales	Total 2016
Total	890

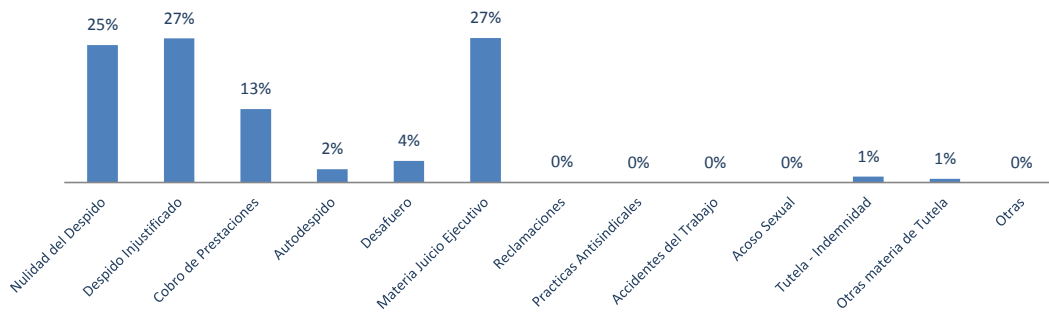
3.- Distribución según Tipo de Materia de casos representados Judicialmente Area Laboral

Periodo Enero a Diciembre año 2016

Total de personas Atendidas por Materia Laboral	Total
Nulidad del Despido	283
Despido Injustificado	297
Cobro de Prestaciones	151
Autodespido	27
Desafuero	44
Materia de Juicio Ejecutivo	298
Reclamaciones	1
Practicas Antisindicales	0
Accidentes del Trabajo	0
Acoso Sexual	0
Tutela- Indemnidad	12
Otras Materias de Tutela	7
Otros	0
Total	1.120

Distribución Porcentual Causas Laborales Según Materia

Periodo Enero a Diciembre 2016



4.- Distribución según tipo de Resultado de casos Terminados que han sido representados Judicialmente.

Periodo Enero a Diciembre año 2016

Tipo de Resultado	Total
Favorable o Avenimiento	5.926
Desfavorable	437
Otros	923
Total	7.286

Servicio de Patrocinio y Representación Judicial Términos Judiciales

Periodo Enero a Diciembre 2016

